



Istituto Comprensivo Statale "Sandro Onofri"

Via Cutigliano, 82 – 00146 Roma

www.icsonofri.edu.it

Al personale docente dell'IC Sandro Onofri
p.c. Al personale ATA
Alla DSGA
Agli Atti

Roma, 5 febbraio 2021

Circolare n. 80/A.S. 2020-2021
Oggetto: Diffusione Piattaforma Microsoft 365 alle famiglie

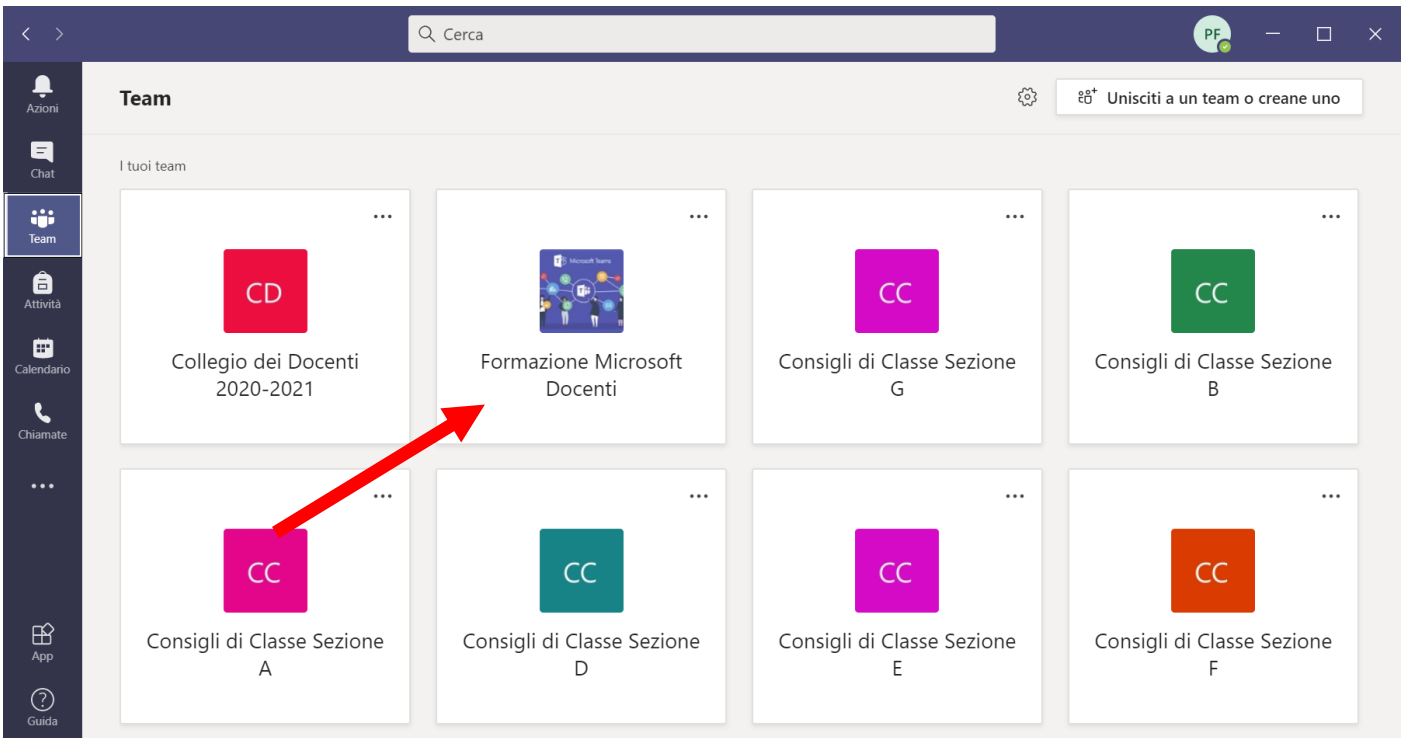
Alleghiamo la Circolare per le famiglie della scuola perché è importante che tutti i docenti la conoscano. Preghiamo i docenti coordinatori della Scuola Secondaria e i Team della Scuola Primaria di **girare ai genitori la Circolare** tramite Rappresentanti di Classe, **allegando insieme l'elenco degli account della classe**, contenente la password temporanea.

Dove si trova l'elenco degli account? Di seguito le indicazioni.

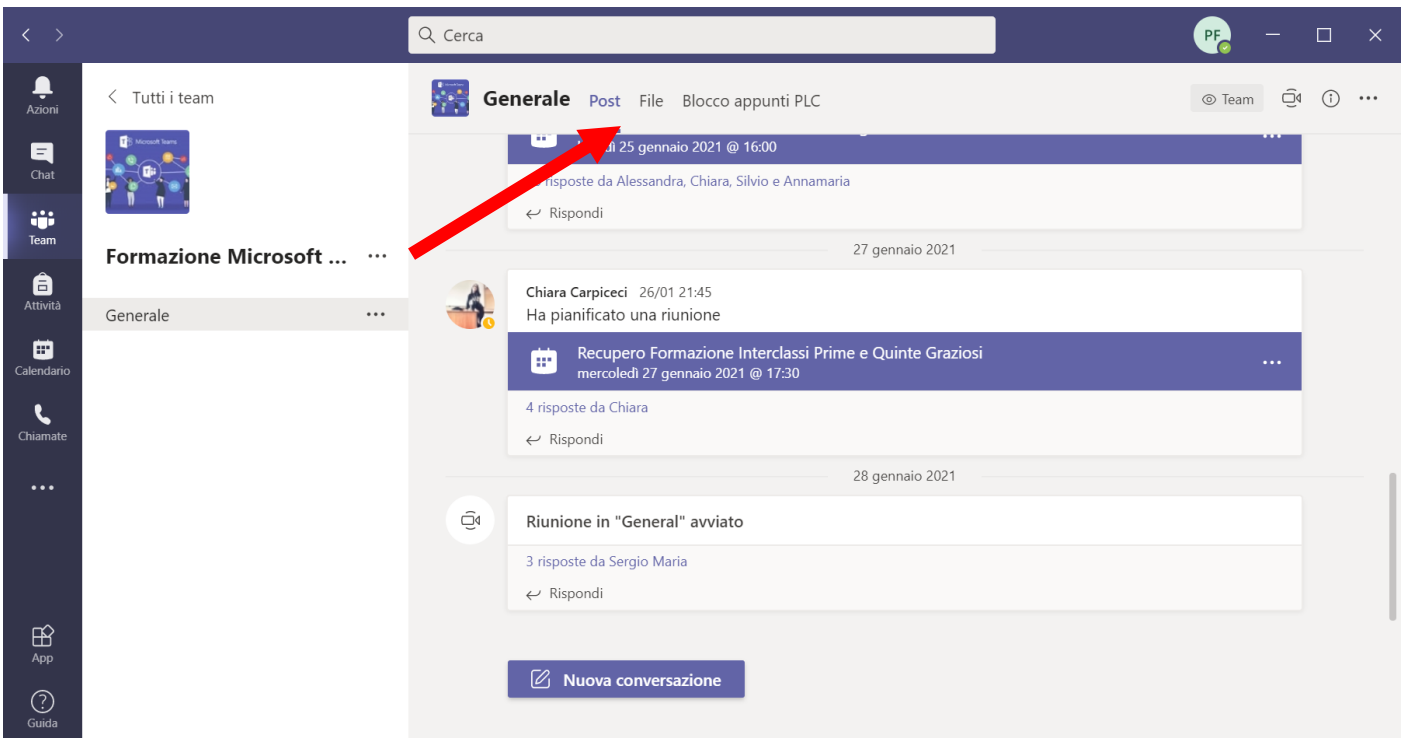
Grazie, come sempre, per la collaborazione.

Il Dirigente Scolastico
Prof.ssa Paola Felli
(Firma autografa sostituita a mezzo stampa
ex art. 3, c. 2, Dlgs. 39/93)

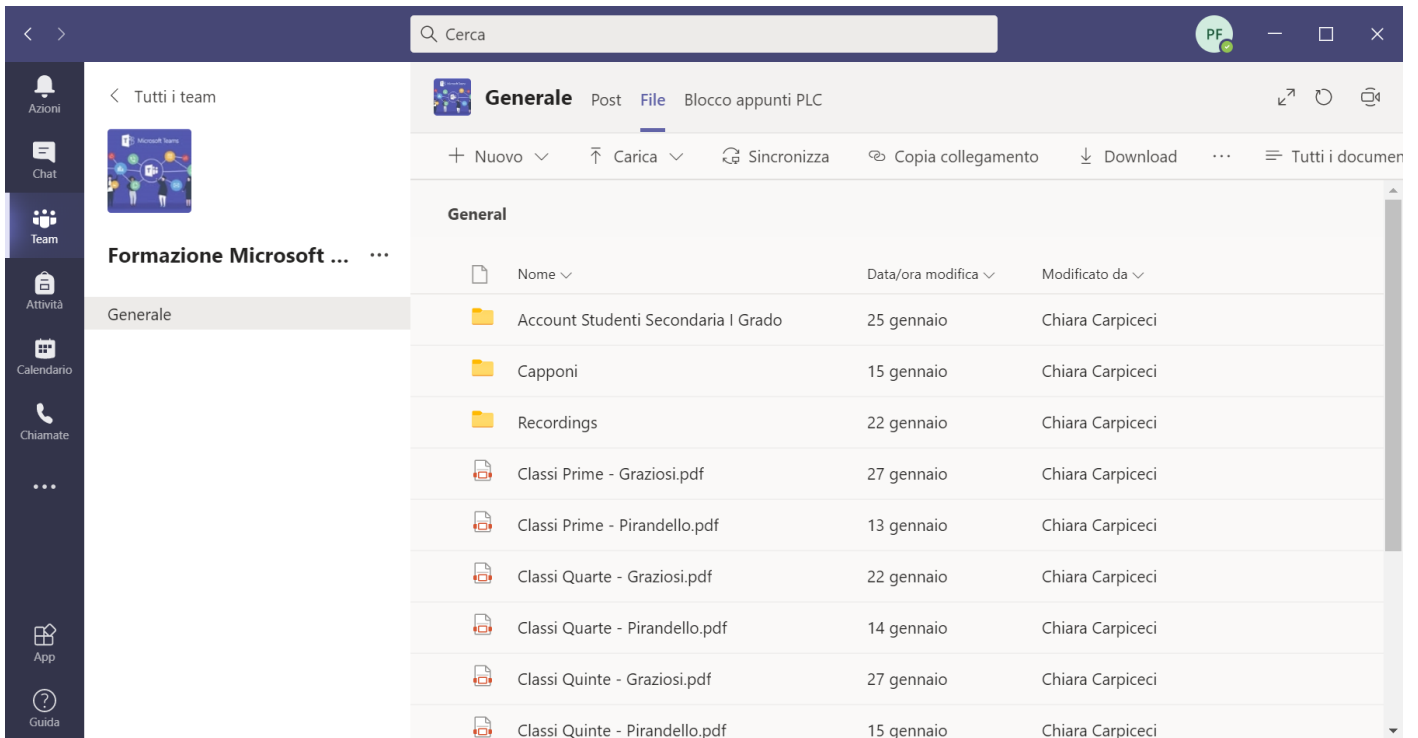
1) Entro in Teams e Clicco sul Team "Formazione Microsoft Docenti"



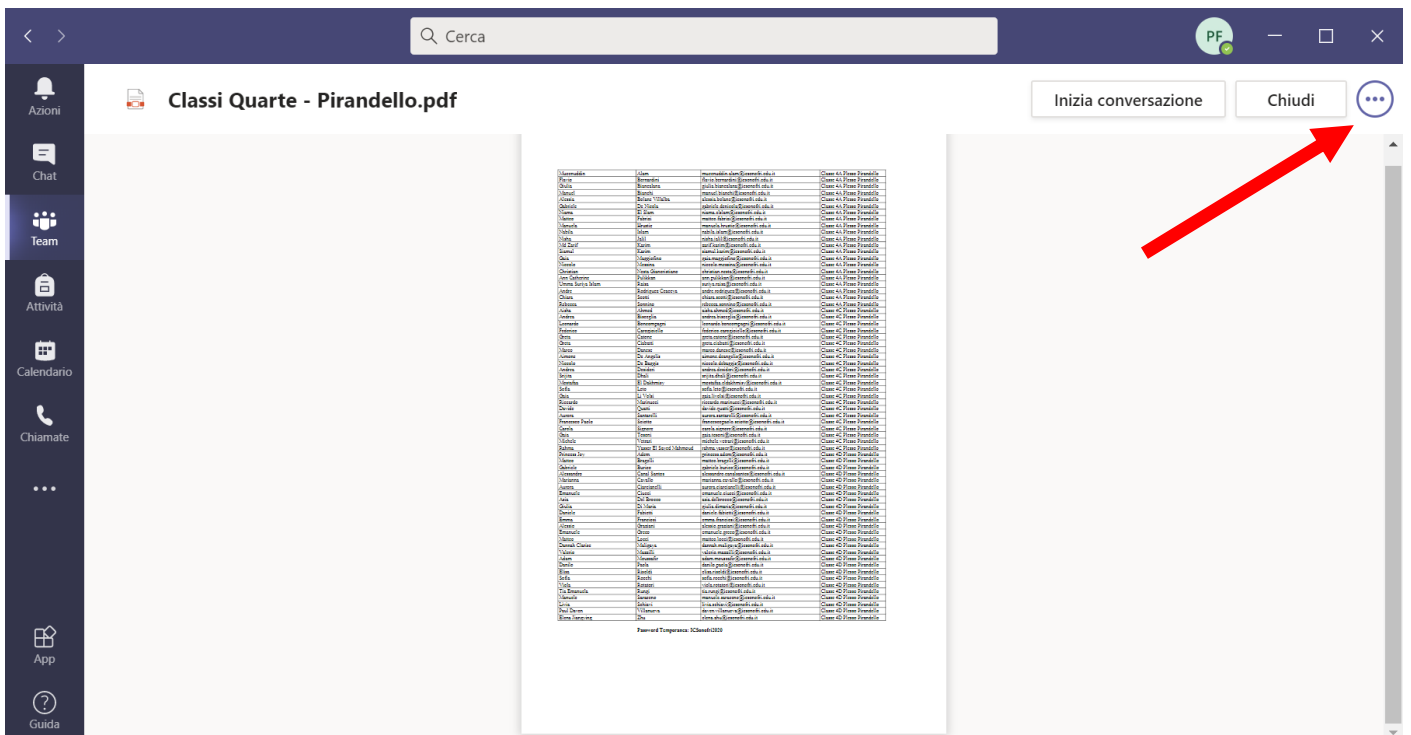
2) Clicco su File



3) Appaiono i file in pdf delle classi



4) Apro il file che mi serve, poi vado sui puntini in alto a destra...



5) ...e scarico il file scelto.

The screenshot shows a Microsoft Teams window with a dark blue header. On the left is a sidebar with navigation icons for Azioni, Chat, Team, Attività, Calendario, Chiamate, App, and Guida. The main area displays a PDF document titled "Classi Quarte - Pirandello.pdf". A search bar at the top contains the text "Cerca". In the top right corner of the document viewer, there are buttons for "Inizia conversazione", "Chiudi", and a three-dot menu. The menu is open, showing options: "Scarica" (with a download icon) and "Apri in SharePoint" (with a SharePoint icon). A red arrow points from the right side of the document towards the "Scarica" button.